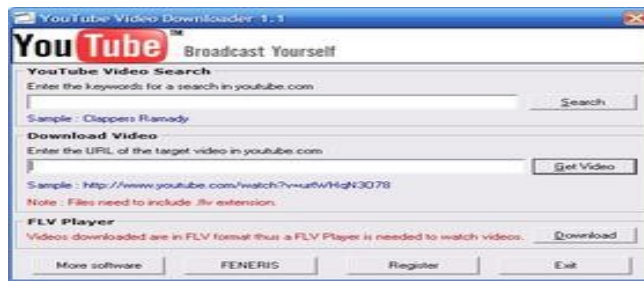
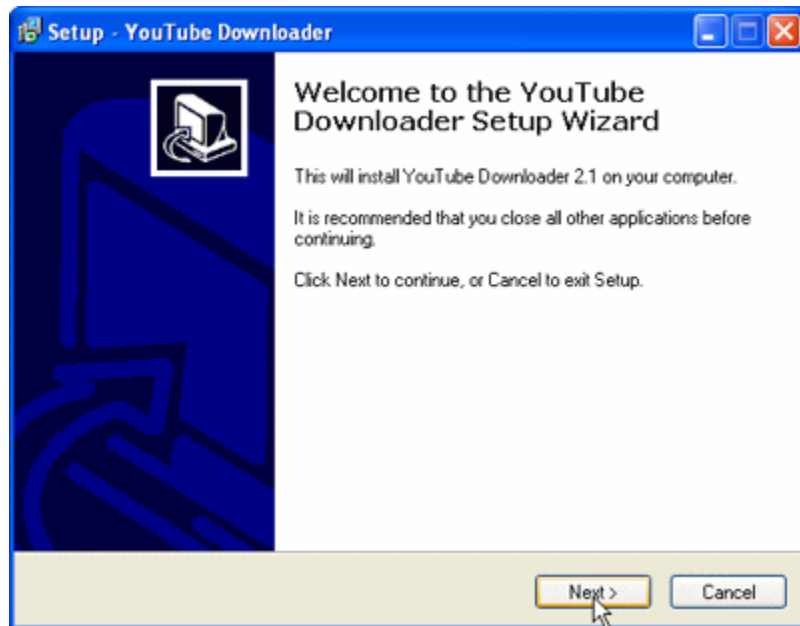


Comment Récupérer et convertir une vidéo YouTube

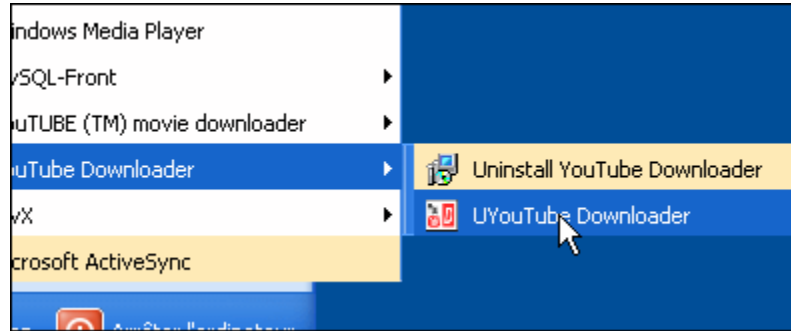


A l'aide du logiciel YouTube Video Downloader, vous pouvez facilement télécharger la vidéo de votre choix sur YouTube et la convertir au format AVI ou MPEG.

1. Téléchargez [YouTube Video Downloader](#) puis installez-le.



2. Lancez ensuite le logiciel en cliquant sur son raccourci dans le menu **Démarrer**.

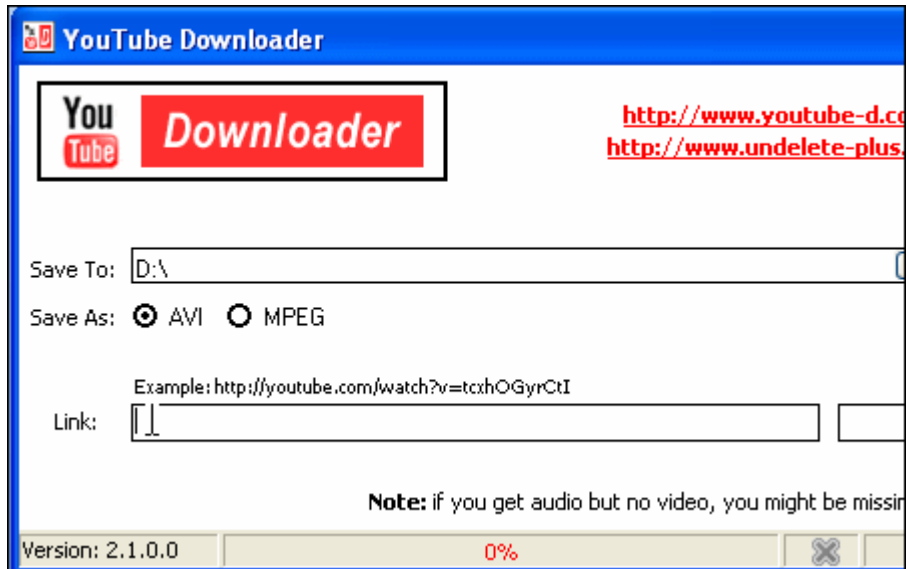


3. Dans votre navigateur Web, rendez vous sur YouTube puis ouvrez la page contenant la vidéo que vous souhaitez télécharger.

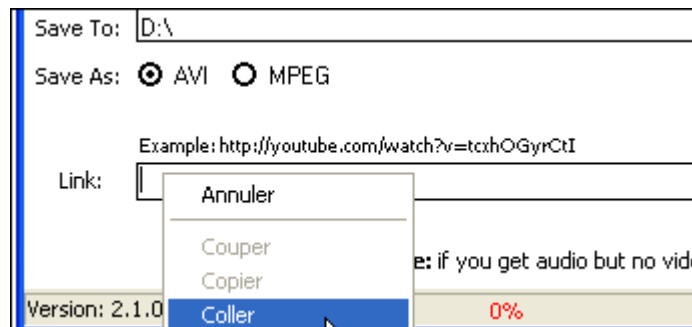
4. Double cliquez dans la barre d'adresses de votre navigateur afin de sélectionner l'adresse de la page courant puis copiez-la dans le presse-papiers à l'aide du raccourci clavier **Ctrl + C** ou bien en déroulant le menu **Edition** puis en cliquant sur **Copier**.



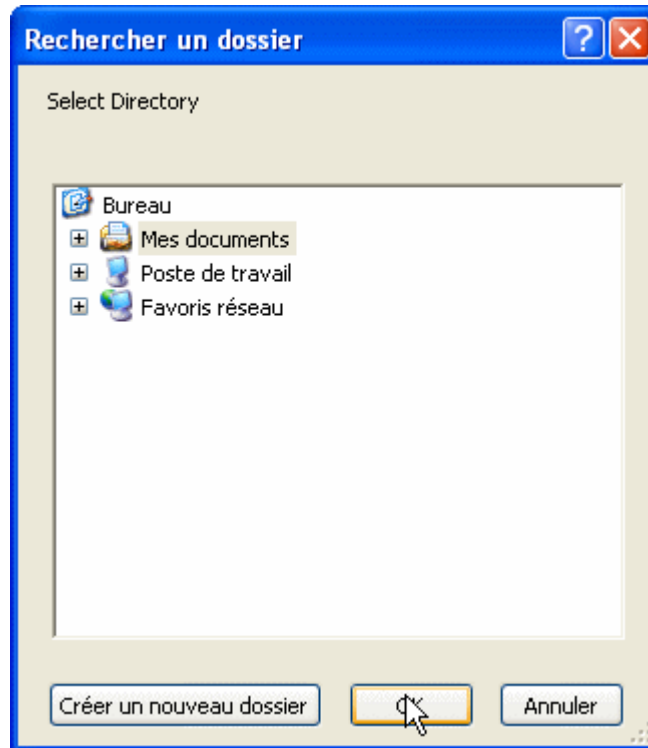
- Ouvrez ensuite la fenêtre de YouTube Video Downloader puis placez le curseur dans le champ **Link**.




- Collez alors dans ce champ l'adresse de la page que vous avez précédemment copiée dans votre navigateur. Utilisez pour cela le raccourci clavier **Ctrl + V** ou bien cliquez avec le bouton droit de la souris dans le champ puis choisissez la commande **Coller**.



7. Cliquez sur le bouton ... puis sélectionnez le dossier où sera copié la vidéo YouTube. Cliquez sur **OK**.



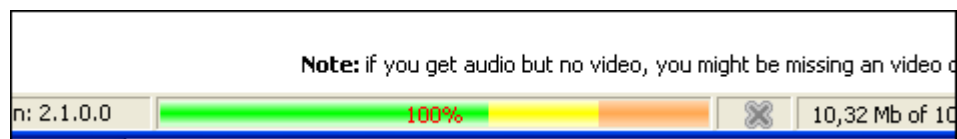
8. Sélectionnez ensuite le format que vous souhaitez pour la vidéo, **MPEG** par exemple.



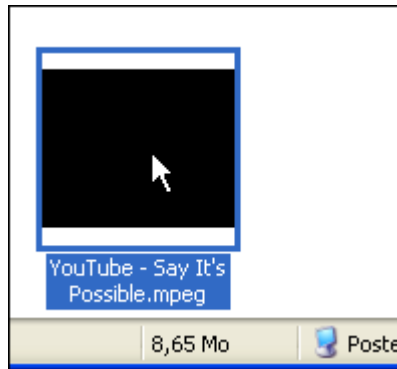
9. Cliquez enfin sur le bouton **Start**.



10. La vidéo YouTube est alors téléchargée et convertie. Vous pouvez suivre l'avancement de l'opération en bas de la fenêtre du logiciel.



11. Lorsque YouTube Downloader a terminé, il vous suffit de vous rendre dans le dossier que vous avez défini précédemment (ou en cliquant sur le bouton **Open** pour un accès rapide) pour trouver votre vidéo au format AVI ou MPEG.



Votre vidéo AVI est illisible ?

Si vous n'arrivez pas à lire la vidéo au format AVI créée par YouTube Video Downloader, c'est qu'il vous manque certainement un codec vidéo. Pour lire votre vidéo, [installez un pack de codecs](#) ou bien utilisez le [lecteur VLC](#) qui ne nécessite aucun codec et qui est gratuit.

Pavlov Sylvain, webmaster - <http://www.pavlovsylvain.com>